

Observing 14-day SHN Compliance –

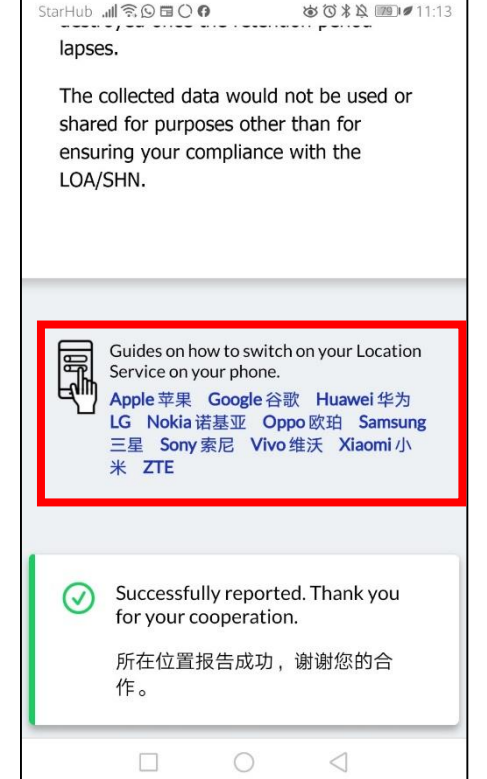
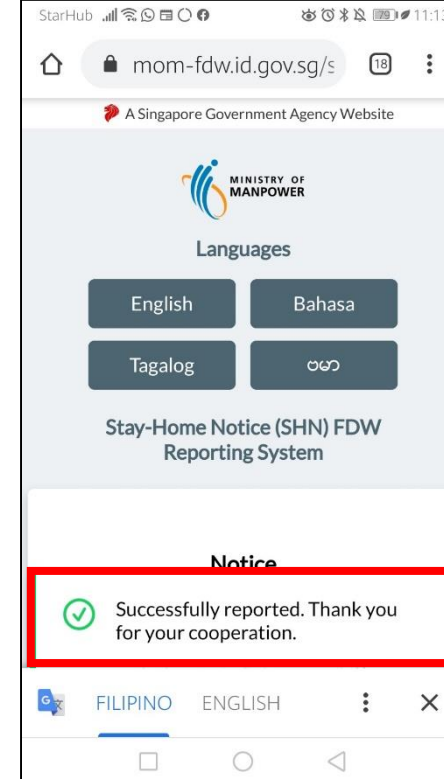
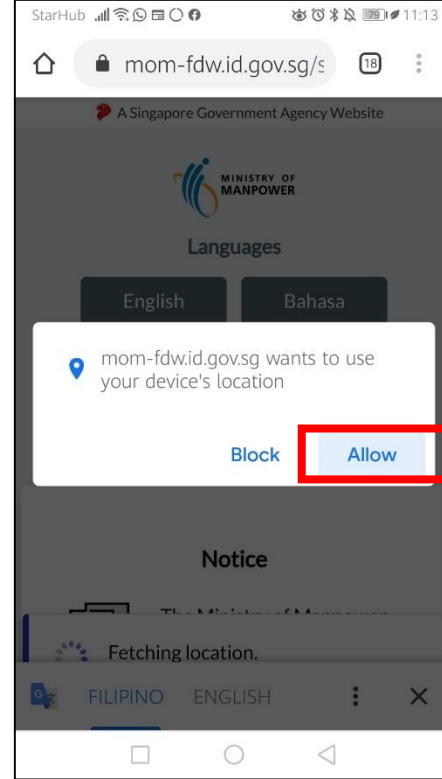
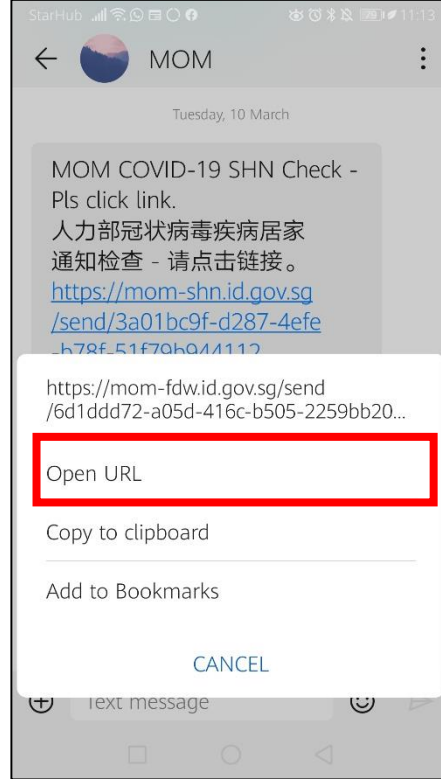
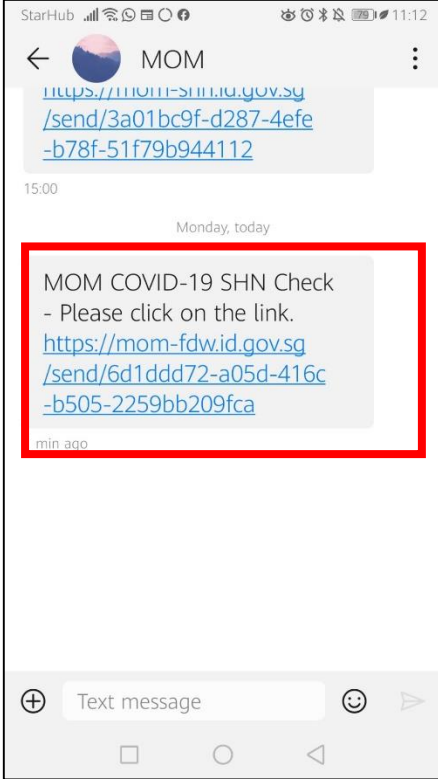
(১) MOM থেকে পাঠানো প্রতিদিনের SMS-গুলির উত্তর দিন এবং আপনার অবস্থান সম্পর্কে জানানো

১) SMS গ্রহণ করুন

২) URL খুলুন

৩) অবস্থান পরিষেবার অনুমতি (Allow) দিন

৪) অবস্থান সফলভাবে জানানো হয়েছে

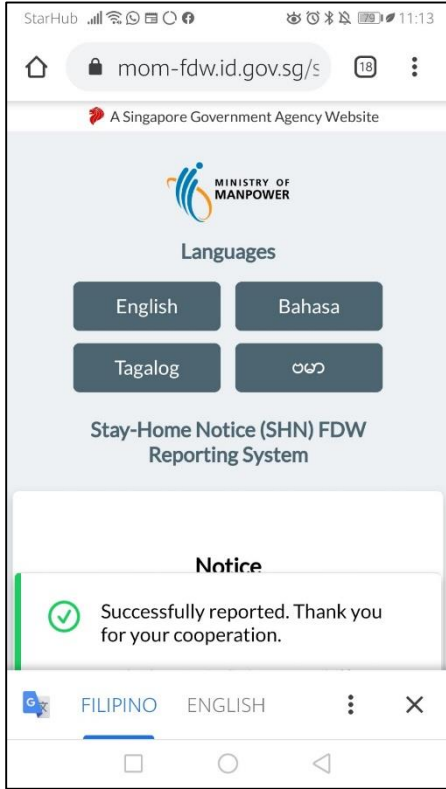


- আপনার মোবাইল পরিকল্পনাটিতে SMS পাওয়া যায় এবং ভয়েস/ভিডিও কল (হোয়াটসঅ্যাপ ব্যবহার করে) করার অনুমতি দেয় তা নিশ্চিত করুন
- অবস্থান পরিষেবাটি চালু আছে তা নিশ্চিত করুন (আপনার ফোনে অবস্থান পরিষেবাটি চালু করার জন্য আরও তথ্য পেতে যে পাতায় আছেন স্ক্রোল করে নীচের দিকে দেখুন)

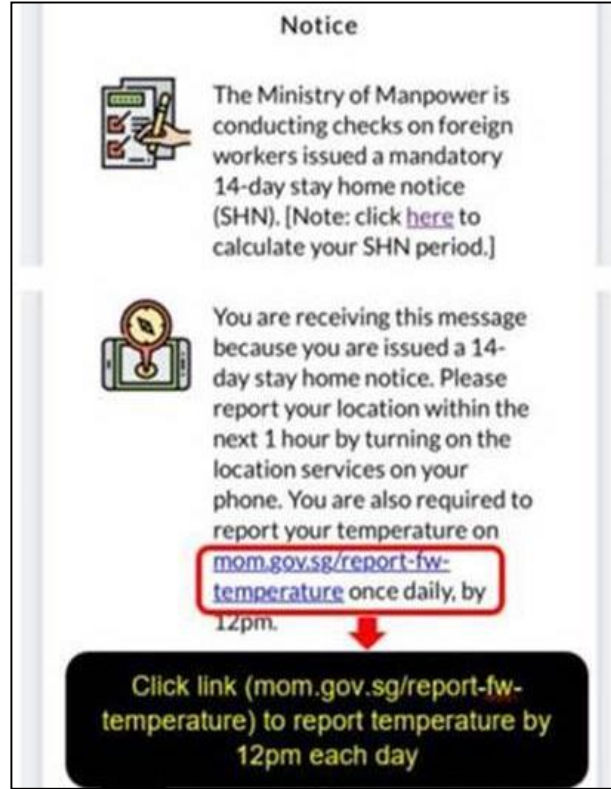
Observing 14-day SHN Compliance –

(২) আপনার দৈনিক তাপমাত্রা mom.gov.sg/report-fw-temperature -এর মধ্যমে জানান

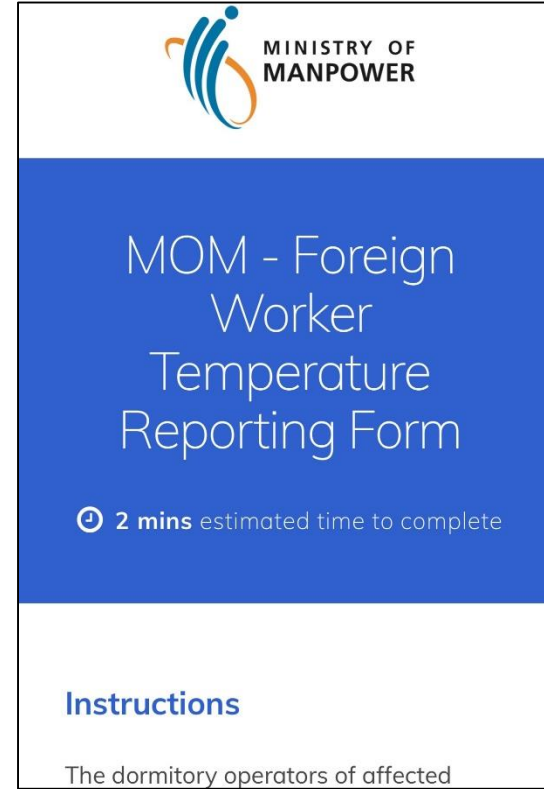
৫) ওয়েব পাতায় নীচের দিকে স্ক্রল করুন



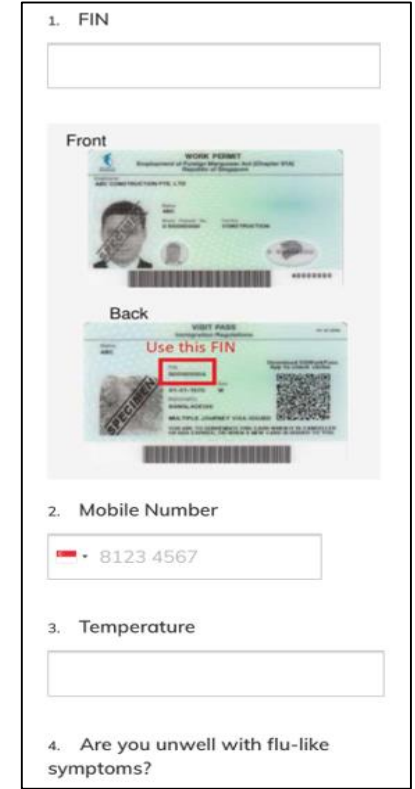
৬) লিঙ্কে ক্লিক করুন এবং প্রতিদিন দুপুর ১২ টার মধ্যে আপনার তাপমাত্রা জানান



৭) তাপমাত্রা জানানোর ফর্মটি পূরণ করুন



৮) FIN, স্থানীয় মোবাইল নম্বর, তাপমাত্রা এবং যদি ফ্লুর মতো লক্ষণ থাকে তা কী-ইন করুন

A screenshot of the temperature reporting form. It has four main sections: 1. FIN (with a text input field), 2. Mobile Number (with a dropdown for country code and a text input field containing '8123 4567'), 3. Temperature (with a text input field), and 4. Are you unwell with flu-like symptoms? (with a text input field). The form also shows a 'Front' and 'Back' view of a work permit card, with a red box highlighting the 'Use this FIN' field on the back view.

- mom.gov.sg/report-fw-temperature লিঙ্কে ক্লিক করে আপনার প্রতিদিনের তাপমাত্রা জানান
- যে কোনো সময়ে আপনি যদি জ্বর এবং ফ্লু জাতীয় লক্ষণগুলিসহ অসুস্থ বোধ করেন তবে দয়া করে আপনার নিয়োগকর্তাকে জানান এবং তিনি আপনার চিকিৎসার ব্যবস্থা করবেন